

Willkommen bei

DESAYO

...es wird schön und warm

Ist Ihr Partner in Deutschland, Österreich und der Schweiz


Wir laden Sie ein die Innovation, die Effizienz und das eindrucksvolle Design
unserer Produkte kennenzulernen

www.desayo.de

<https://desayo.de>
info@desayo.de
05 1 32 / 50 64 585

Easy ^① s. 288

Easy One ^① s. 290



Easy 1600↑ x 200↔ E8
Farbe: Heban

Heizpatronen Steuerung KTX 4, schwarz



Easy One 1280 ↑ x 200 ↔ S8 |
RAL 3003 | Anschlussgarnitur: Set
Lanzen-Thermostat-Verbunddeck-
ventil, links, Chrom | Abdeckblen-
de, Chrom | Ablage Easy, Buche
| Integrierte Heizpatrone ONE
Profil 30x40







projekt: Jacek Ryn

Standard Anschlusstypen:



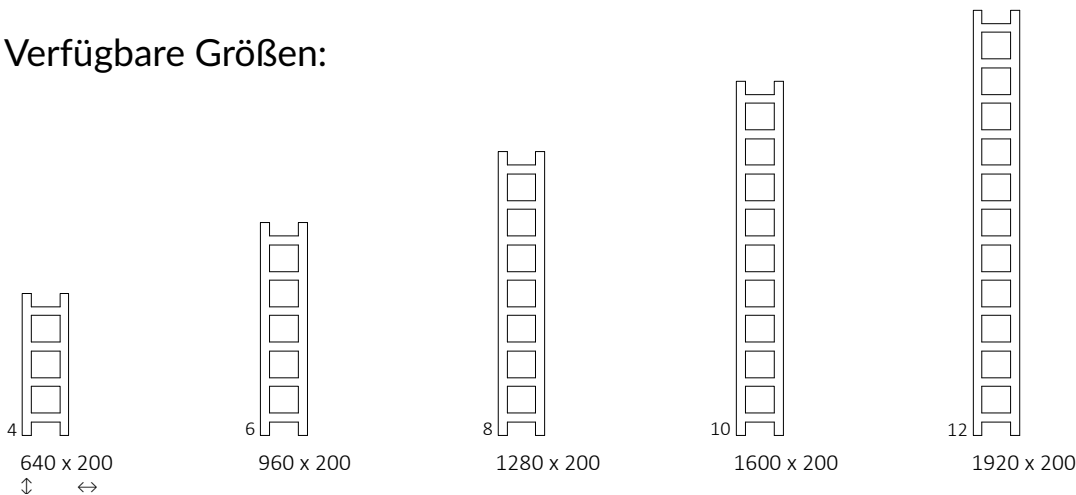
Elektroheizkörper siehe Seite 487.



Weitere mögliche Anschlusstypen:






Verfügbare Größen:



Technische Daten:

Betriebsdruck: 800 kPa Maximale Betriebstemperatur: 95°C

A \updownarrow [mm]	B \leftrightarrow [mm]	C2 [mm]	75/65/20°C [W]	55/45/20°C [W]	 [W]	D [mm]	E [mm]	F [mm]	 [dm ²]	 [kg]	Artikelnummer <small>(Konfigurations code s. 662)</small>
Pulverlack											
640	200	160	124	68	120	160	320	160	1,76	3,01	WGEAS064020
960	200	160	187	102	200	160	640	160	2,64	4,40	WGEAS096020
1280	200	160	251	136	300	160	960	160	3,52	5,78	WGEAS128020
1600	200	160	314	170	300	160	1280	160	4,40	7,17	WGEAS160020
1920	200	160	378	204	400	160	1600	160	5,27	8,55	WGEAS192020
Galvanische Oberfläche											
640	200	160	87	44	120	160	320	160	1,76	2,92	WGEAS064020
960	200	160	131	67	120	160	640	160	2,64	4,26	WGEAS096020
1280	200	160	176	90	200	160	960	160	3,52	5,60	WGEAS128020
1600	200	160	220	112	200	160	1280	160	4,40	6,94	WGEAS160020

Wir empfehlen: Heizpatronen
Steuerung KTX 4



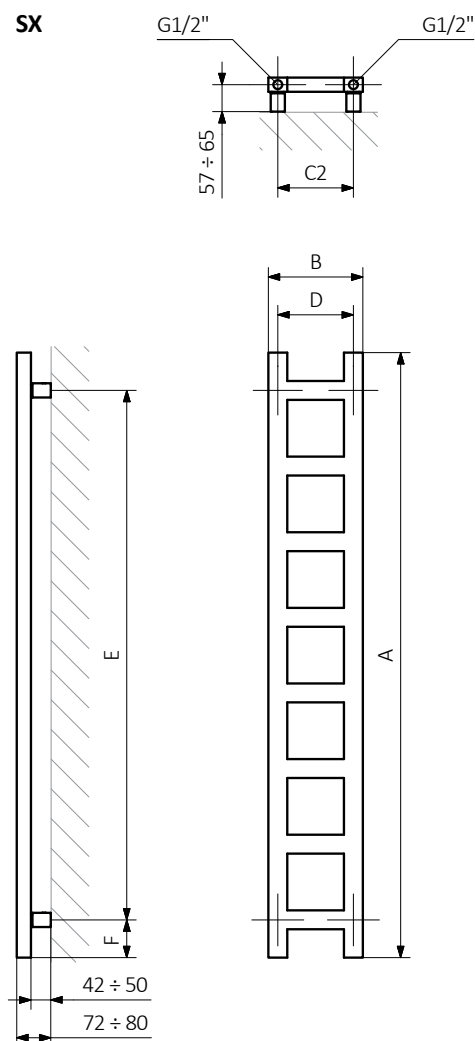
Handtuchhalter
ZIP V 30



Ablage
Easy

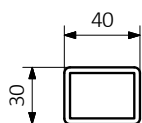


SX



A – Höhe B – Breite C1-C5 – Anschlussabstand D – horizontaler Wandhalterungsabstand E – Vertikaler Wandhalterungsabstand
F – Abstand von der Achse der unteren Wandhalterung bis Unterkante des Kollektors

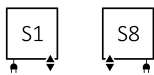
Rohr:



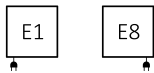


projekt: *Terma*

Standard Anschlussarten:



Elektroheizkörper siehe Seite 487.






Verfügbare Größen:



Technische Daten:

Betriebsdruck: 800 kPa Maximale Betriebstemperatur: 82°C

A ↑ [mm]	B ↔ [mm]	75/65/20°C [W]	55/45/20°C [W]	 [W]	D [mm]	E [mm]	F [mm]	 [dm²]	 [kg]	Artikelnummer <small>(Konfigurations code s. 663)</small>
Pulverlack										
960	200	187	102	200	160	800	80	2,53	4,40	WZEAN096020
1280	200	251	136	300	160	1120	80	3,41	5,78	WZEAN128020
1600	200	314	170	300	160	1440	80	4,29	7,17	WZEAN160020
1920	200	378	204	400	160	1760	80	5,16	8,55	WZEAN192020
Galvanische Oberfläche										
960	200	131	67	120	160	800	80	2,53	4,26	WZEAN096020
1280	200	176	90	200	160	1120	80	3,41	5,60	WZEAN128020
1600	200	220	112	200	160	1440	80	4,29	6,94	WZEAN160020

Wir empfehlen: Set Lanzen-Thermostat-Verbund-eckventi für Anschluss S1 und S8



Abdeckblende



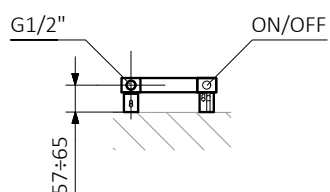
Handtuchhalter
ZIP V 30



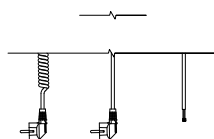
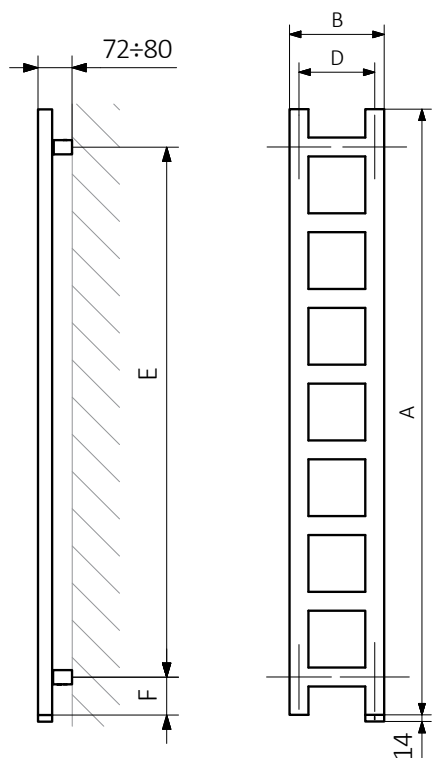
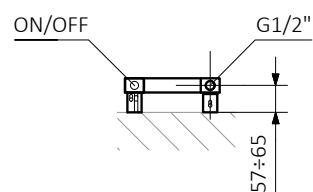
Ablage Easy



S8

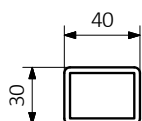


S1



A – Höhe B – Breite C1-C5 – Anschlussabstand D – horizontaler Wandhalterungsabstand E – Vertikaler Wandhalterungsabstand
F – Abstand von der Achse der unteren Wandhalterung bis Unterkante des Kollektors

Rohr:



Easy DW

 s. 78



projekt: *Terma*


Standard Anschlusstypen:



Elektroheizkörper siehe Seite 487.






Verfügbare Größen:



Technische Daten:

Betriebsdruck: 800 kPa Maximale Betriebstemperatur: 95°C

A ↓ [mm]	B ↔ [mm]	75/65/20°C [W]	55/45/20°C [W]	 [W]	E [mm]	F [mm]	 [dm³]	 [kg]	Artikelnummer <small>(Konfigurations code s. 662)</small>
1660	200	314	170	300	1440	21	4,40	7,17	WGEAW166020
1980	200	378	204	400	1760	21	5,27	8,55	WGEAW198020

Wir empfehlen: Set Lanzen-Thermostat-Verbindungsventil für Anschluss O1



Abdeckblende



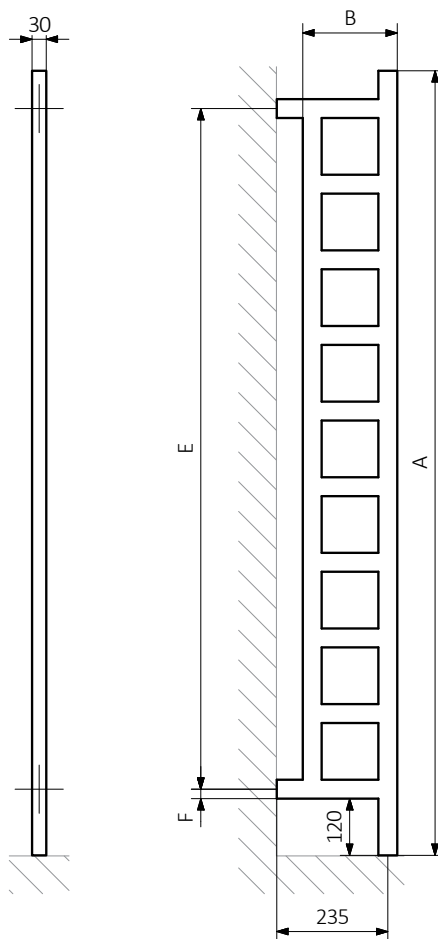
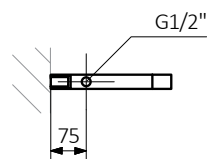
Handtuchhalter
ZIP V 30



Ablage
Easy

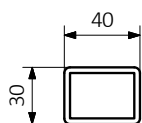


O1



A – Höhe B – Breite C1-C5 – Anschlussabstand D – horizontaler Wandhalterungsabstand E – Vertikaler Wandhalterungsabstand
F – Abstand von der Achse der unteren Wandhalterung bis Unterkante des Kollektors

Rohr:



Legende



Der Heizkörper ist auch als Wasserversion erhältlich.



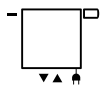
Der Heizkörper ermöglicht den Anschluss an die Zentralheizungsanlage und den Anschluss einer elektrischen Heizpatrone.



Der Heizkörper ist in einer Elektroversion, befüllt mit einem Heizmedium und mit einer Heizpatrone ausgerüstet, erhältlich. Das Produkt ist werksseitig vorgetestet und einsatzbereit.



Der Heizkörper ist auch in Chrom erhältlich.



Standardvarianten der Anschlusstypen. Das Symbol zeigt wie Zu- und Rücklauf angeschlossen werden müssen sowie den Anschluss für den Thermostatkopf und die Heizpatrone, falls die Möglichkeit für die Montage besteht.



Empfohlene Leistung des Heizstabs für Elektro- und Wasser-/Elektroheizkörper.



Gewicht.



Kapazität.



Chrom.



Nickel.



Satiniert.



Weiß.



Brush Copper.

Unser Desayo-Team freut sich auf Ihre Kontaktaufnahme.

Ihre Anfragen und Bestellungen richten Sie bitte an:

Shop : <https://desayo.de>

Mail : info@desayo.de

Telefon : 05 1 32 / 50 64 585